

WALKIE+D  
Your Health Our Dream

---

워키+디  
간단 설명서

- 본 제품 사용 전에 반드시 설명서를 읽어주시기 바랍니다.
- 본 설명서는 사전 통보없이 변경될 수 있습니다.
- 본 설명서와 실제 기기 동작 사이에는 약간의 차이가 있을 수 있으니 실제의 동작이나 상황을 확인하시고 따르시기 바랍니다.

## [워키+디 특징]

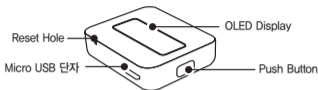
- 1] 3축 가속도센서를 이용한 디지털 보수 카운트
- 2] OLED 디스플레이를 통한 사용자 인터페이스
- 3] 블루투스 통신 최적화로 전력소모 최소화
- 4] 휴대가 간편하고 부착이 용이한 형상
- 5] 스마트폰 앱과의 연동으로 효율적인 데이터 관리
- 6] 사용자의 프로필에 부합된 맞춤형 운동 관리

## [사용상 주의 사항]

- 본 제품을 사용하기 전에 배터리를 충분히 충전해 주십시오.
- 운동 시 떨어지거나 손상되지 않도록 신체의 적절한 부위에 정확히 부착하여 주십시오.
- 운전 시나 운동 시에는 디바이스 상태를 확인하지 마십시오.  
사고의 위험이 있으므로 안전한 장소에서 정지한 후 확인하십시오.
- 스마트폰의 앱으로 본인의 정보를 정확히 입력해 주십시오.  
정보가 틀릴 경우, 잘못된 출력값이 나올 수 있습니다.

- 우천 시는 낙뢰와 침수에 의해 디바이스가 고장나거나 감전될 위험이 있으므로 사용을 삼가해 주십시오. 본 제품은 침수를 확인할 수 있는 장치가 내장되어 있습니다.
- 본 제품에서 제공되는 다양한 기능들의 자세한 설명은 사용 전 본 제품의 웹사이트에 있는 상세설명서를 참고하여 주십시오.
- 사용자가 임의로 분해하거나 개조하지 마십시오. 파손 및 고장의 원인이 될 수 있고 무상A/S를 받으실 수 없습니다.
- 본 제품에 무거운 물건을 올려놓지 마십시오. 파손과 고장을 일으킬 수 있습니다.
- 충전 시에는 스마트폰 구입시 제공되거나 시중에서 쉽게 구할 수 있는 "micro 5pin USB 충전기"를 사용하십시오.
- 스마트폰 앱의 사용자 등록 과정에서 본인의 휴대폰 번호를 아이디로 등록하지 않을 경우 사용상의 문제가 발생할 수 있습니다.
- 본 제품은 안드로이드 스마트폰에 최적화되어 있습니다. 애플사의 아이폰은 자사의 블루투스 인증 정책에 의해 본 제품과 블루투스 통신을 이용한 데이터 전송이 지원되지 않습니다.
- 스마트폰을 사용하지 않는 분은 본 제품의 특징점인 스마트폰 앱을 사용하지할 수 없기 때문에 워카+디 기기 자체의 기능만 이용하실 수 있습니다.

## [각 부의 명칭]



### ■ 화면 켜기/끄기

1. 측면 Push Button을 누를 시 화면이 켜집니다.
2. 별도의 끄기 기능은 없으며, 5초 정도 후에 자동으로 꺼집니다.

### ■ 충전하기

1. micro 5pin 충전기를 이용하거나, 5pin USB 충전케이블을 컴퓨터 USB단자에 연결하면 내장 배터리가 충전됩니다.



## [제품 규격]

측정항목	걸음수
표시항목	걸음수, 거리, 속도, 소모칼로리, 목표달성률, 현재시간
표시방식	OLED 단색
데이터저장	5일간 저장
배터리	125mAh (Li-Polymer)
배터리사용시간	최소 3일
충전방식	microUSB
충전시간	2시간
입출력장치	microUSB 1개, OLED 1개
사이즈	34mm x 27mm x 9mm
무게	9.5g
통신방식	블루투스 (Bluetooth 2.1 + EDR)
입력전원	DC 5V
동작온도	-20°C ~70°C

## [앱 설치하기]

### [1] 앱 설치

Google Play Store (안드로이드폰:예, 갤럭시)  
혹은 App Store(아이폰) 접속 후 **워키디**  
(혹은 **Walkie**)를 검색하여 설치합니다.



↓ 다운로드 주소: <http://www.walkie.co.kr>

### [2] 앱 실행

설치된 앱을 실행한 후 본인의 휴대전화  
번호를 입력합니다.  
입력한 번호는 향후 앱 또는 웹페이지  
로그인시 ID로 활용됩니다.



### [3] 회원 가입

이메일 주소와 비밀번호를 입력하면  
회원가입이 완료됩니다.



재접속시에는 로그인 페이지로 이동합니다.

### [4] 프로필 입력

본인의 프로필(성별, 생년월일, 키, 체중,  
질환유무 등)을 입력합니다.



정확한 목표량 설정을 위해 프로필을  
정확히 입력합니다.

### [5] 목표량 제시

표준체중에 도달하기 위한 하루 목표칼로리와 걸음수, 운동 시 fp 등을 제시합니다.



### [6] 앱 메인화면

위키+디 단말기의 배터리 잔량과 당일 목표량 등을 표시합니다.



### [7] 운동습관

일간, 주간, 월간 활동량을 표시합니다.



### [8] 식습관

식습관을 입력할 경우 자신의 식습관 패턴을 확인할 수 있습니다.





### [9] 랭킹

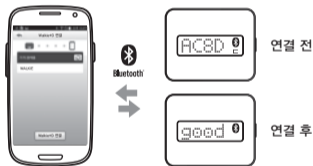
활동량에 대한 전체사용자/연령대별/친구 대비 자신의 랭킹을 표시합니다.



## [워키+디 단말기 연동하기]

최초 앱을 설치한 후 다음 순서에 따라 단말기와 앱을 연동하여야 합니다.

- 1) 우선 앱 화면 상단의  표시를 눌러 환경설정에 들어간 후 **"블루투스 연결하기"** 메뉴를 선택합니다.
- 2) 단말기 측면의 Push Button을 4~5초간 길게 눌러 Sync모드(블루투스 마크, c형 회전모양 및 4자리 문자 또는 숫자로된 블루투스 고유번호가 나타남)로 전환합니다.  
주의: 시계모드 화면에서 길게 누르면 시계설정 화면으로 이동합니다.
- 3) 앱 화면에서 기기검색을 위해 새로고침  아이콘을 누릅니다.
- 4) 기기검색이 끝나면 "WALKE"로 시작되는 기기 중에서 맨 끝 4자리가 단말기에서 보여지는 4자리의 문자 또는 숫자와 일치하는 기기를 선택한 후 앱 화면 하단의 "Walkie+D 연결"을 누릅니다.
- 5) 연결완료 시 앱 화면에 완료메시지가 나타나고 단말기에서는 "good"이 표시됩니다.



## [데이터 전송]

- 1) 단말기에서 수집된 활동량 데이터는 다음과 같은 주기로 앱으로 전송되며 이 주기는 앱에서 설정 가능합니다.
  - 1시간 주기
  - 12시간 주기
  - 주기적 데이터 전송 시에 단말기 화면에는 블루투스 마크, c형 회전모양 및 4자리 문자 또는 숫자로 된 블루투스 고유번호가 나타나며, 전송완료 시에는 good이 표시됩니다.
- 2) 전송되지 못한 데이터는 최대 5일까지 보관되며 다음 전송 시 함께 전송됩니다.

## [화면 표시]

단말기 측면에 있는 Push Button을 누를 때마다 아래와 같이 해당정보를 표시합니다.



걸음수 : 걷기 또는 달리기에 따른 걸음 횟수(Steps)



거리 : 이동거리(km)



속도 : 최근 10분간 평균 이동속도(km/h)



소모칼로리 : 활동량에 따른 사용자의 소모칼로리(kcal)



목표달성률 : 목표칼로리 대비 소모칼로리(%)



시계 : 현재시간(Clock)

## [워키+디 단말기 운용]

단말기 측면에 있는 Push Button을 누를 때마다 아래와 같은 순서로 표시됩니다.



- OLED창이 꺼진 후 다시 누를 때는 **항상 걸음수가** 먼저 나옵니다.
- 시계는 스마트폰과 Sync시 마다 정확한 시간으로 세팅됩니다.
- 본 제품 소프트웨어의 업데이트가 필요한 경우 스마트폰 앱을 통해 업데이트 정보가 제공되며 사용자의 선택에 따라 실행 할 수 있습니다.



## [위젯 활용하기]



앱과 함께 제공되는 위젯을 활용하면 편리하게 걸음 수를 확인할 수 있습니다.

보유하신 스마트폰의 위젯 추가메뉴에서 워키+디 위젯을 설치하시면 됩니다.

다만 비교 사점에 따라 위젯에서의 걸음수와 실제 단말기의 걸음수가 다를 수 있습니다.

## [기타 주의 사항]

배터리가 **완전 방전되어** 다시 충전하였을 때는 반드시 **다시 Sync 후** 사용해야 합니다.

리셋홀 : 배터리 잔량이 남아 있는 상태인 데도 동작을 하지 않을 경우에는 단말기 측면에 있는 Reset Hole을 눌러 리셋합니다.

## [제품 구성]

구성품의 그림은 실물과 다를 수 있으며, 사정에 따라 일부 품목이 변경될 수 있습니다.

- 워키+디 단말기 본체
- 클립 케이스
- 손목 밴드 (또는 다른 액세서리)
- 제품보증서
- 간단설명서



## [KCC 인증 정보]

적합성 평가를 받은 자의 상호 : (주)코스페이스

기자재의 명칭(모델명) : 무선데이터통신시스템용 특성소출력무선기기

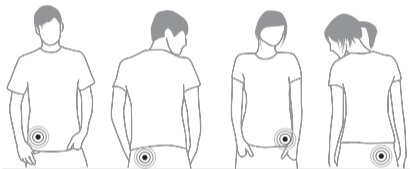
제조사/국 : (주)코스페이스 / 대한민국

KCC인증번호 : KCC-CMM-KOC-WALKIE-D



# WALKIE+D

Your Health Our Dream



부착 권고부위: 상의주머니, 바지주머니, 바지벨트

[A/S 연락처]

고객지원센터 : 1588-2711

※더 많은 정보는 [www.walkie.co.kr](http://www.walkie.co.kr)를 참조하십시오.